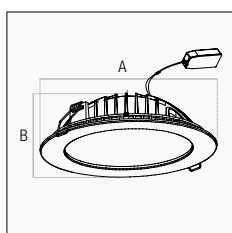











INCASSO - DOWNLIGHT

COMFORT



	A mm	B mm	mm	g
8 W	Ø107	40	Ø95-100	159
16 W	Ø172	50	Ø155-160	312
24 W	Ø225	60	Ø210-215	374

 1-18 mm

SOURCE		OUTPUT						
8 W	1.030 lm	400 lm	120° \triangleleft	100-277 V/AC 50/60 Hz	3000K 	CMF-081130	1/20 	€ 24,00
	4000K 				CMF-081140			
16 W	2.090 lm	880 lm	120° \triangleleft	85-265 V/AC 50/60 Hz	3000K 	CMF-161830	1/20 	€ 38,00
	4000K 				CMF-161840			
24 W	2.850 lm	1.200 lm	120° \triangleleft	110-240 V/AC 50/60 Hz	3000K 	CMF-242330	1/20 	€ 53,00
	4000K 				CMF-242340			

Emissione di luce indiretta.
Indirect light emission.

Apparecchio a incasso fisso LED.
Illuminazione indiretta per un'ottimale ed omogenea distribuzione della luce.

Fixed recessed LED downlight.
Indirect lighting for optimal and uniform light distribution..



Illuminazione indiretta confortevole per gli occhi.
Uniform and comfortable indirect lighting for the eyes.