

NEW

SISTEMI LINEARI - PLAFONIERE STAGNE

SUPERLIGHT IP65

2 YEARS
 WARRANTY


SIST. LINEARI

IP65
 Design lineare
 compatto
 Rapida installazione

VANTAGGI




Plafoniera LED IP65 ideale per gli ambienti interni e esterni.
 Grazie al suo design lineare e pulito illumina gli spazi in maniera elegante.
 Con un'illuminazione uniforme fino a 3600 lumen nessun angolo sarà buio.

Caratteristiche

RA	on off	20.000	-90%		IK06	IP65
CRI>80	≥15.000 Accensioni	Durata (ore)	Risparmio	Classe di isolamento	Protezione d'Urto	Grado di Protezione

APPLICAZIONI

Ideale per cantine, garage, gazebo, officine, illuminazione generica.

cod	W	comp	lm	K	v/Hz	°	mA	PF			
NEW SPL65-186040	18W	1x36W CFL	1800Lm	4000K	180-250V/AC 50/60 Hz	120°	100mA	> 0,90	625x43x33	180	1/25
NEW SPL65-241240	24W	1x58W CFL	2400Lm	4000K	180-250V/AC 50/60 Hz	120	130mA	> 0,90	1225x43x33	300	1/25
NEW SPL65-361540	36W	2x36W CFL	3600Lm	4000K	180-250V/AC 50/60 Hz	120	200mA	> 0,90	1525x43x33	400	1/25

		18W > 60cm
		24W > 120cm
		36W > 150cm

Box di alimentazione